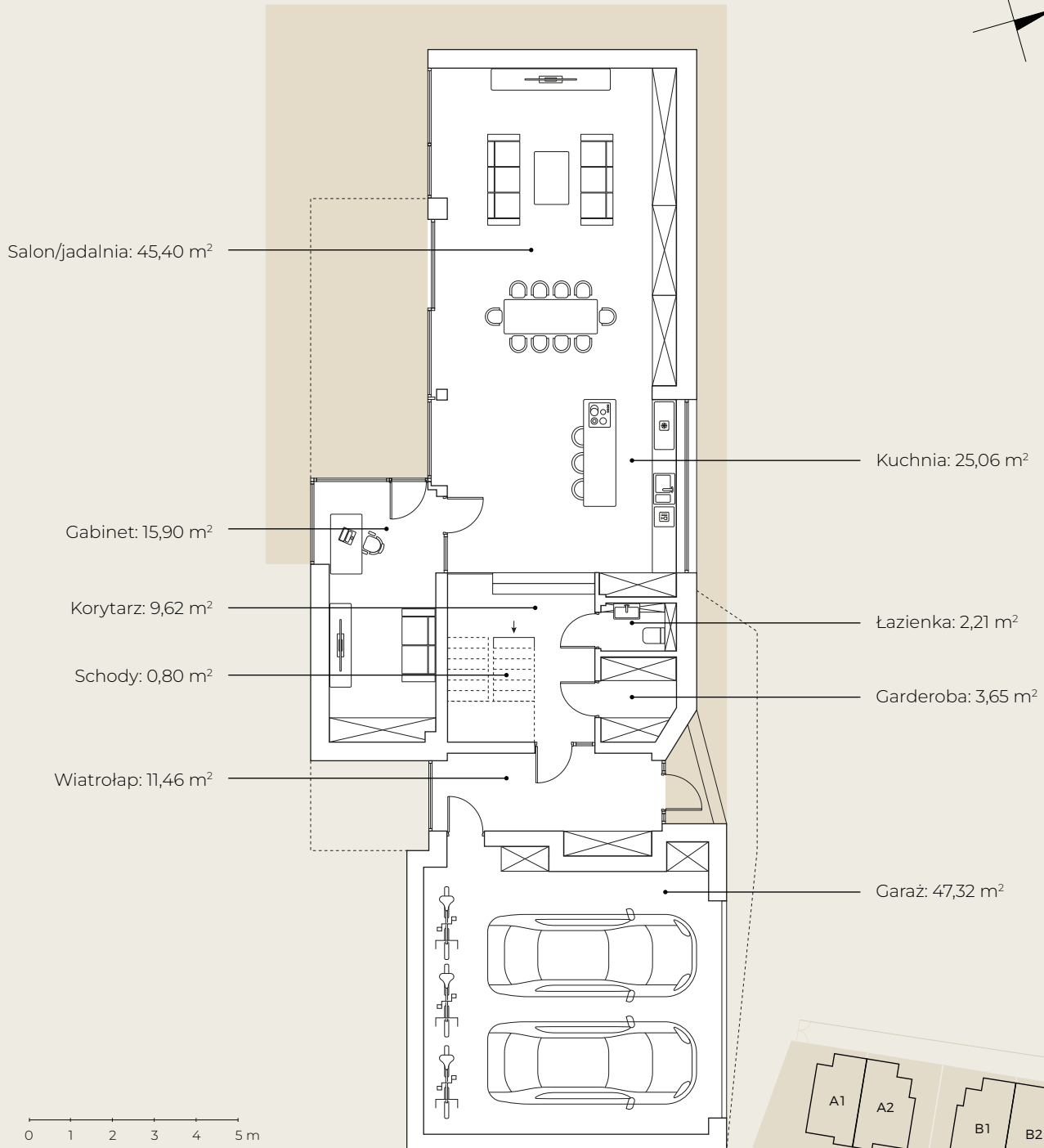


## Budynek D PARTER

Powierzchnia działki: 951,5 m<sup>2</sup>

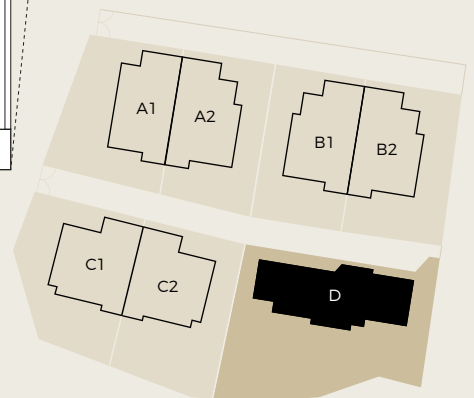
Powierzchnia użytkowa domu: 267,39 m<sup>2</sup>

Powierzchnia użytkowa parteru: 161,42 m<sup>2</sup>



Powierzchnia budynku podana zgodnie z normą PN-ISO 9836 i Rozporządzeniem Ministra Rozwoju z dnia 11 września 2020r. z późniejszymi zmianami w sprawie szczegółowego zakresu i formy projektu budowlanego. Mogą wystąpić niewielkie różnice wymiarów i usytuowania elementów powstałe w trakcie realizacji prac budowlanych.

Niniejsza karta nie stanowi oferty w rozumieniu Kodeksu Cywilnego.

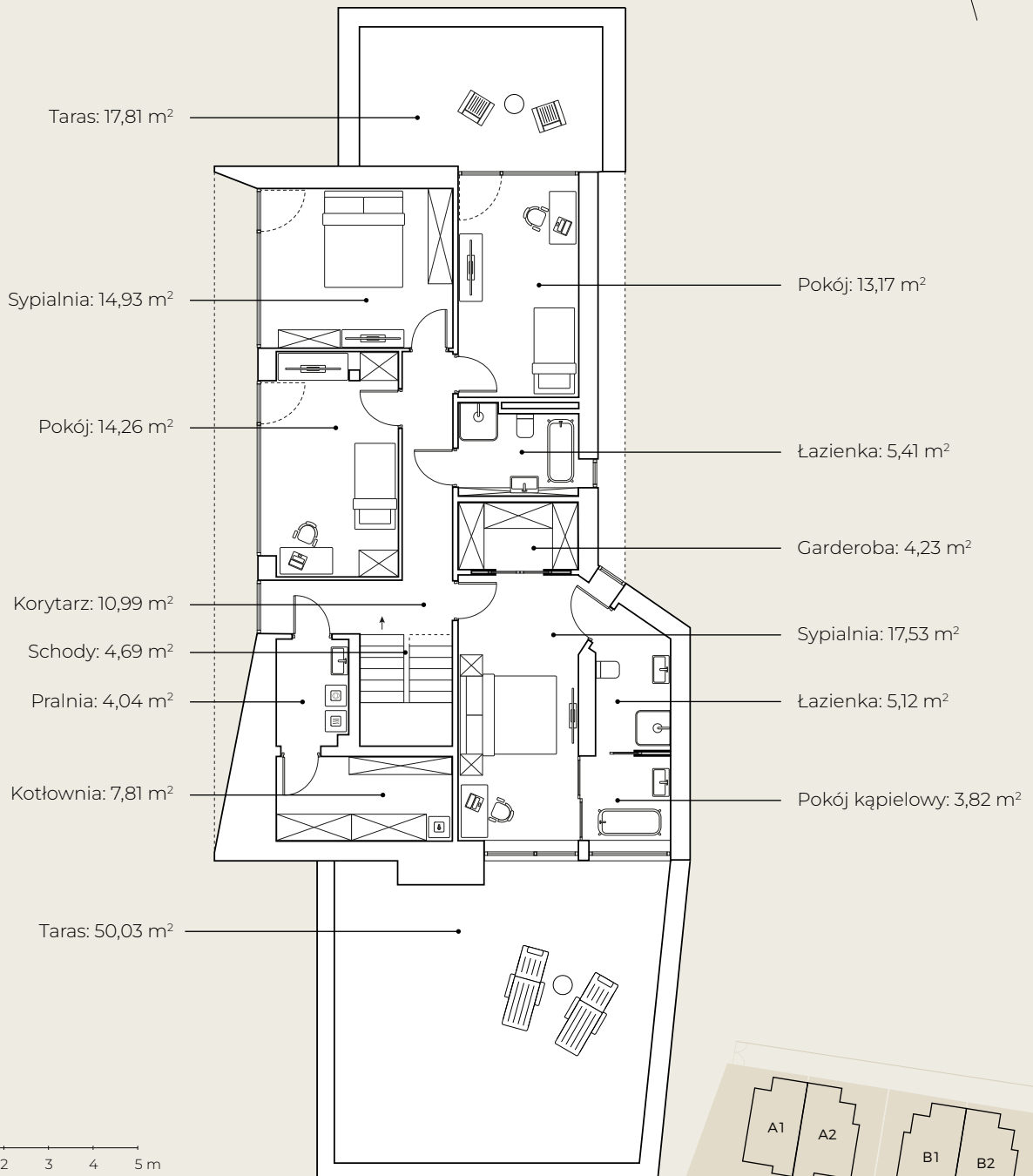


## Budynek D PIĘTRO

Powierzchnia działki: 951,5 m<sup>2</sup>

Powierzchnia użytkowa domu: 267,42 m<sup>2</sup>

Powierzchnia użytkowa piętra: 106,00 m<sup>2</sup>



Powierzchnia budynku podana zgodnie z normą PN-ISO 9836 i Rozporządzeniem Ministra Rozwoju z dnia 11 września 2020r. z późniejszymi zmianami w sprawie szczegółowego zakresu i formy projektu budowlanego. Mogą wystąpić niewielkie różnice wymiarów i usytuowania elementów powstałe w trakcie realizacji prac budowlanych.

Niniejsza karta nie stanowi oferty w rozumieniu Kodeksu Cywilnego.

