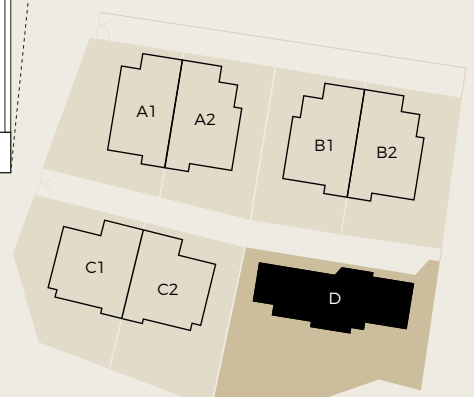
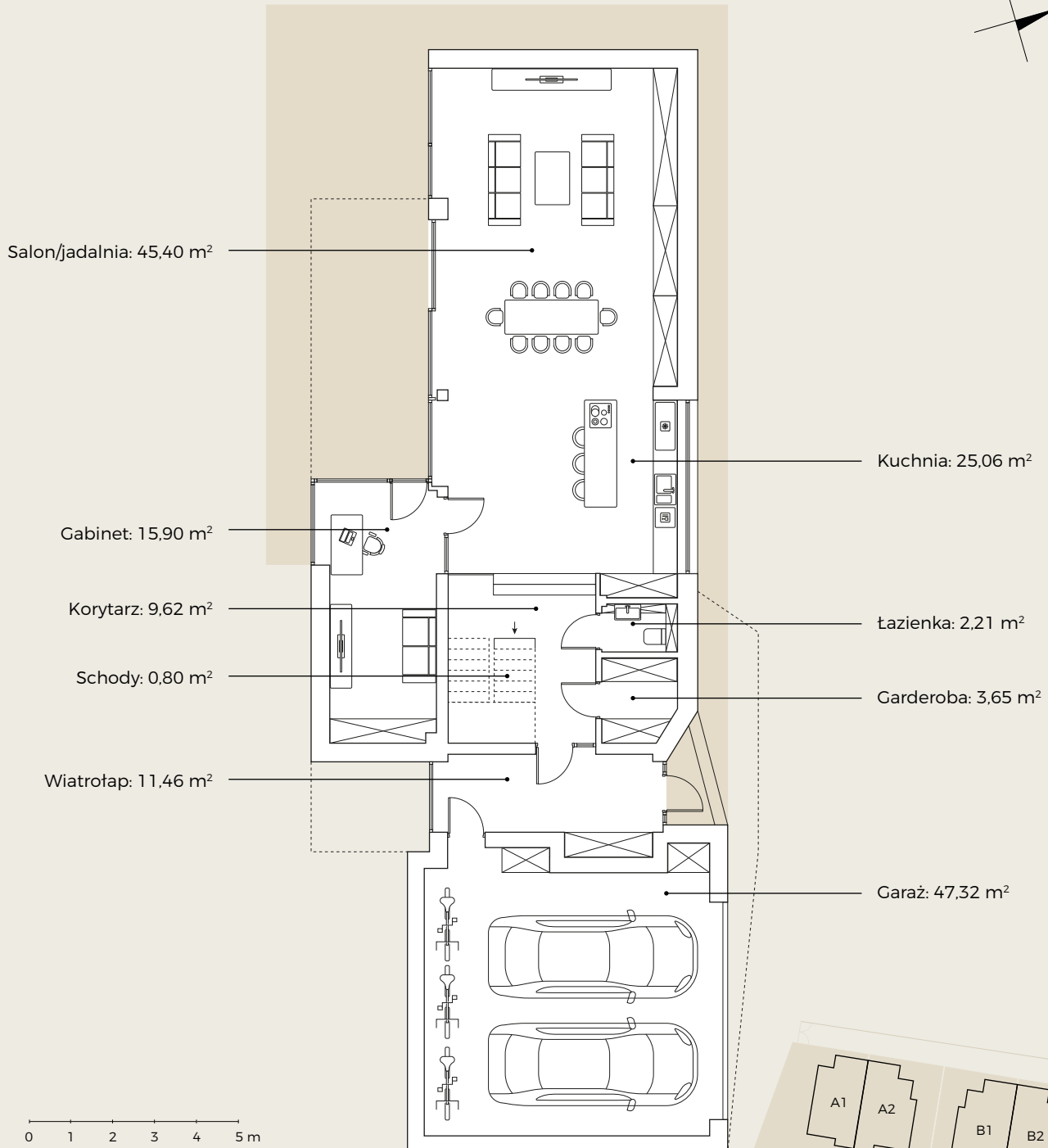


Budynek D
PARTER

Powierzchnia działki: 951,5 m²

Powierzchnia użytkowa domu: 267,39 m²

Powierzchnia użytkowa parteru: 161,41 m²



Powierzchnia budynku podana zgodnie z normą PN-ISO 9836 i Rozporządzeniem Ministra Rozwoju z dnia 11 września 2020r. z późniejszymi zmianami w sprawie szczegółowego zakresu i formy projektu budowlanego. Mogą wystąpić niewielkie różnice wymiarów i usytuowana elementów powstałe w trakcie realizacji prac budowlanych.

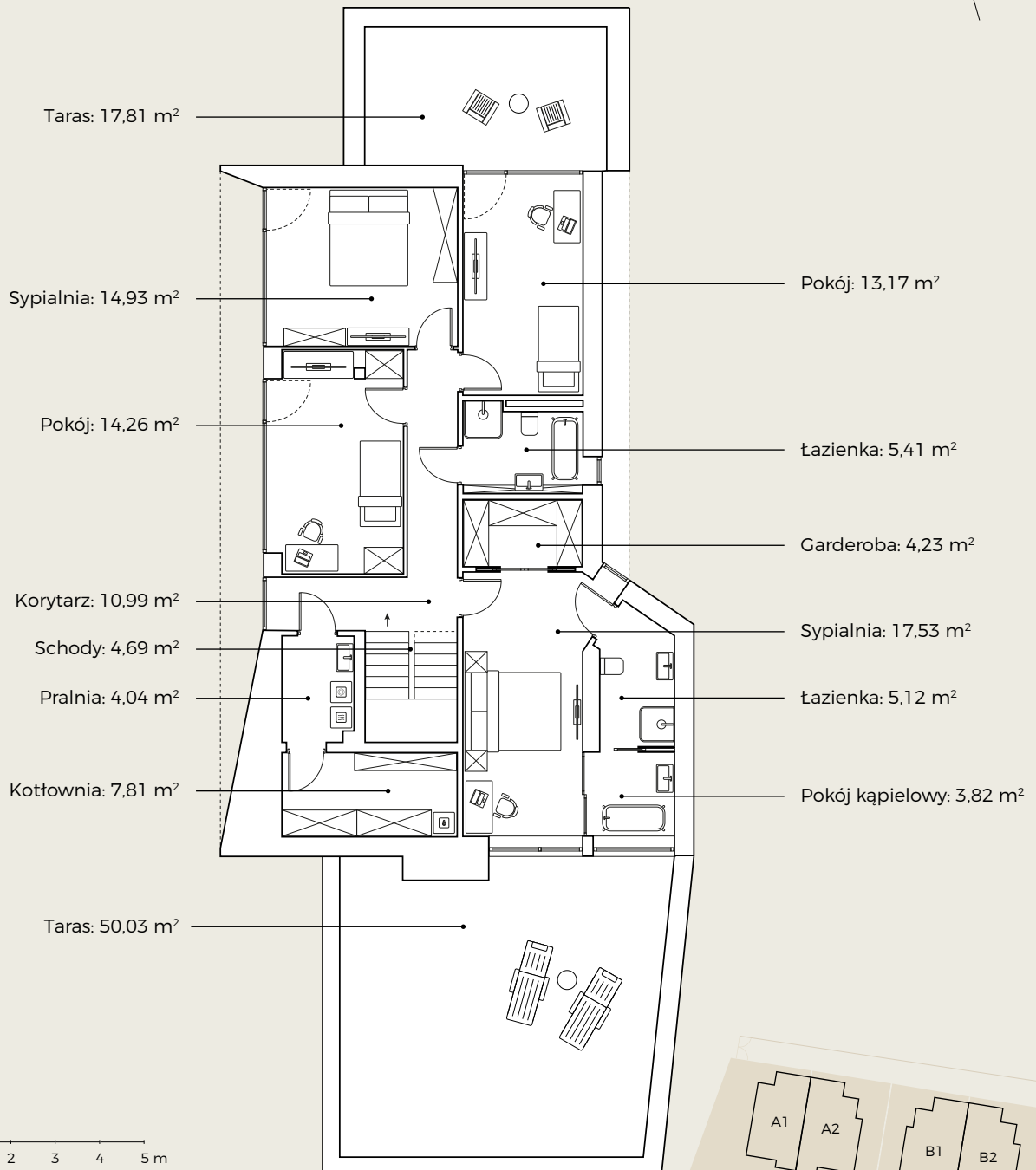
Niniejsza karta nie stanowi oferty w rozumieniu Kodeksu Cywilnego.

Budynek D PIĘTRO

Powierzchnia działki: 951,5 m²

Powierzchnia użytkowa domu: 267,39 m²

Powierzchnia użytkowa piętra: 105,98 m²



Powierzchnia budynku podana zgodnie z normą PN-ISO 9836 i Rozporządzeniem Ministra Rozwoju z dnia 11 września 2020r. z późniejszymi zmianami w sprawie szczegółowego zakresu i formy projektu budowlanego. Mogą wystąpić niewielkie różnice wymiarów i usytuowania elementów powstałe w trakcie realizacji prac budowlanych.

Niniejsza karta nie stanowi oferty w rozumieniu Kodeksu Cywilnego.

