

MONOLIT

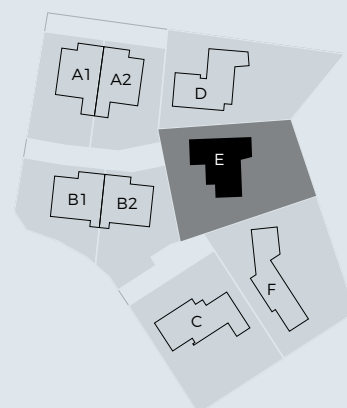
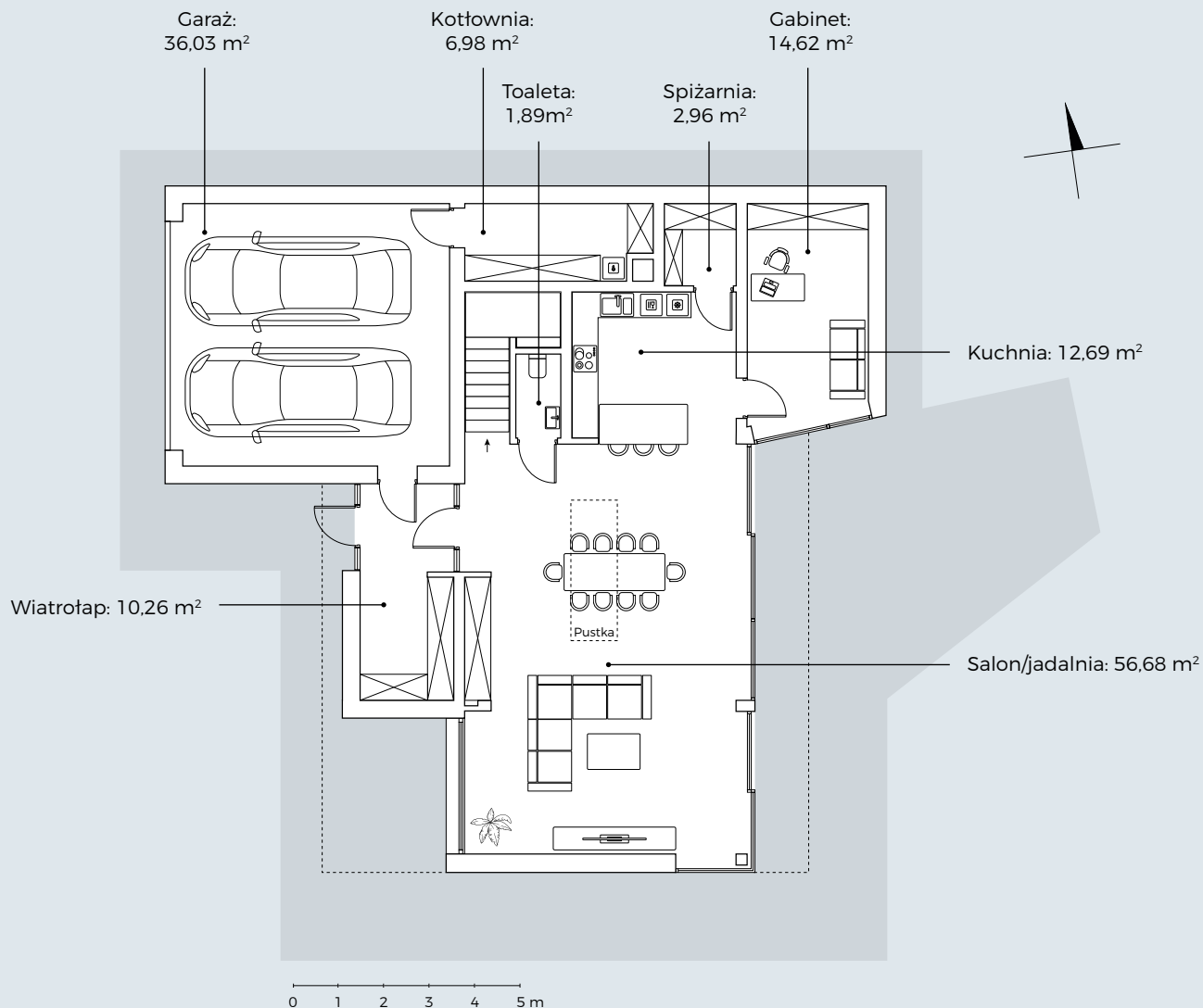
ul. Marsa / Jowisza
83-010 Straszyn

Budynek E PARTER

Powierzchnia działki: 915,01 m²

Powierzchnia użytkowa domu: 250,53 m²

Powierzchnia użytkowa parteru: 142,11 m²



Powierzchnia budynku podana zgodnie z normą PN-ISO 9836 i Rozporządzeniem Ministra Rozwoju z dnia 11 września 2020r. z późniejszymi zmianami w sprawie szczegółowego zakresu i formy projektu budowlanego. Mogą wystąpić niewielkie różnice wymiarów i usytuowania elementów powstałe w trakcie realizacji prac budowlanych.

Niniejsza karta nie stanowi oferty w rozumieniu Kodeksu Cywilnego.

MONOLIT

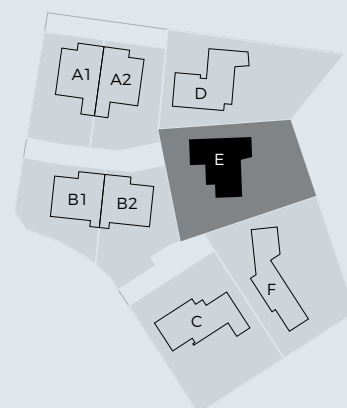
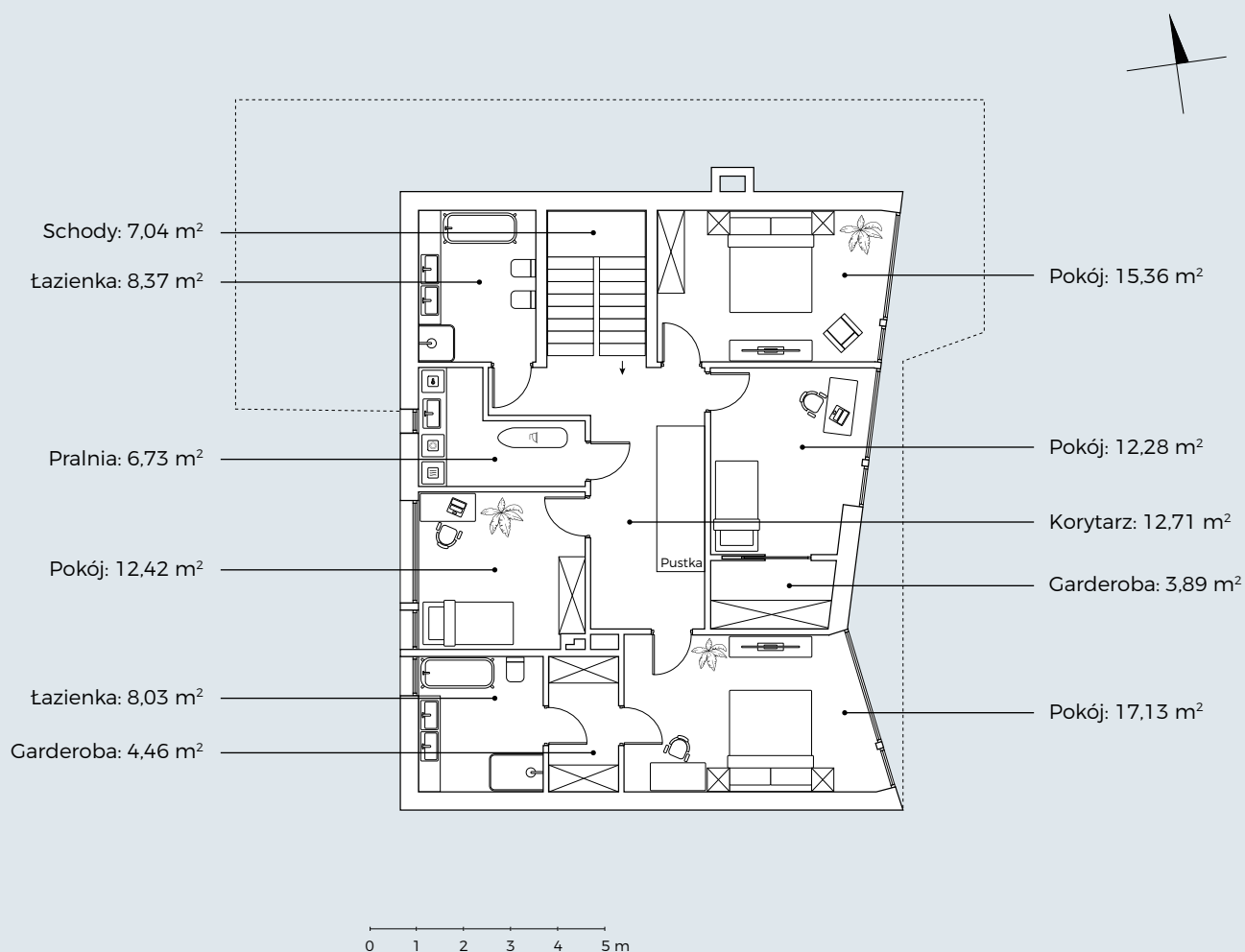
ul. Marsa / Jowisza
83-010 Straszyn

Budynek E PIĘTRO

Powierzchnia działki: 915,01 m²

Powierzchnia użytkowa domu: 250,53 m²

Powierzchnia użytkowa piętra: 108,42 m²



Powierzchnia budynku podana zgodnie z normą PN-ISO 9836 i Rozporządzeniem Ministra Rozwoju z dnia 11 września 2020r. z późniejszymi zmianami w sprawie szczegółowego zakresu i formy projektu budowlanego. Mogą wystąpić niewielkie różnice wymiarów i usytuowania elementów powstałe w trakcie realizacji prac budowlanych.

Niniejsza karta nie stanowi oferty w rozumieniu Kodeksu Cywilnego.